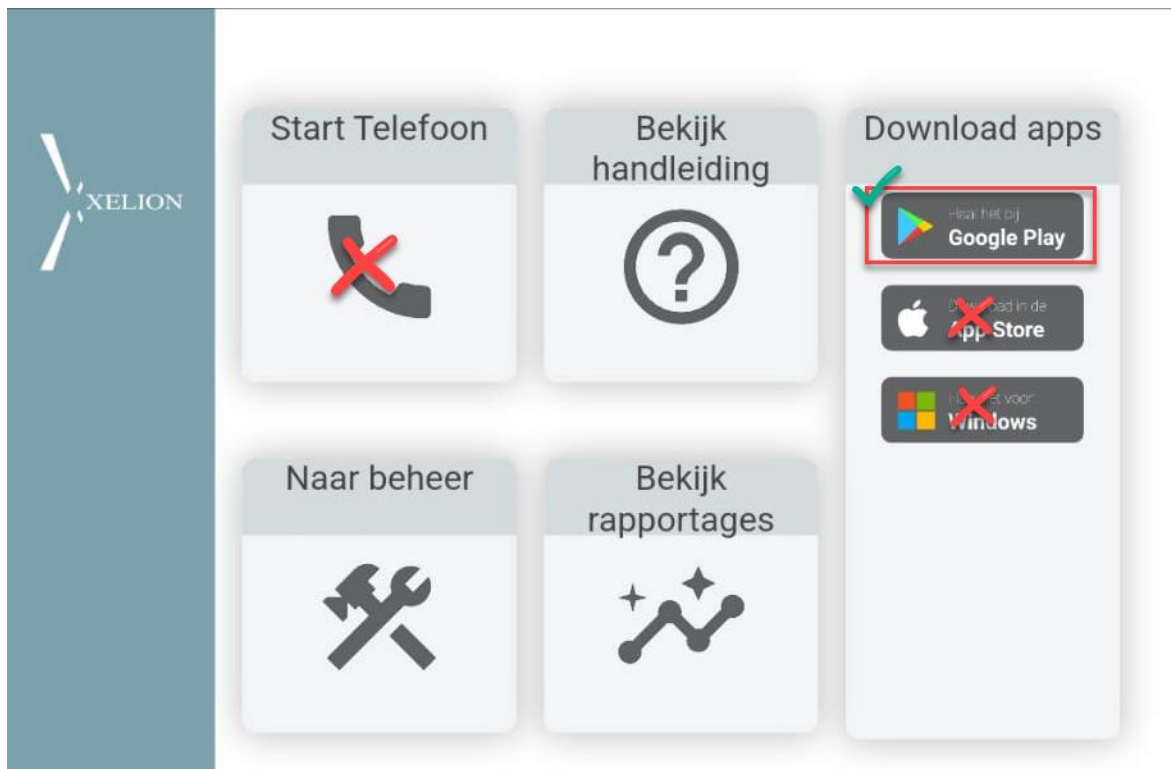


Installeren en inloggen Xelion 8 APP (op uw GSM toestel)

Ga naar Google Play en zoek op Xelion 8 of ga naar <https://softphone.xelion.com> en tik op "Haal het bij Google Play"



Kies dan installeren.

Helder Telecom
Professor Asserweg 12B
5144 NC Waalwijk

T 0416 740 740
F 0416 740 741
E info@heldertelecom.nl

Rabobank 13.61.67.713
IBAN NL20 RABO 0136167713
BIC RABONL2U

KvK West Brabant 20124785
BTW NL8161.00.652.B01
www.heldertelecom.nl

11:34

91%

Google Play

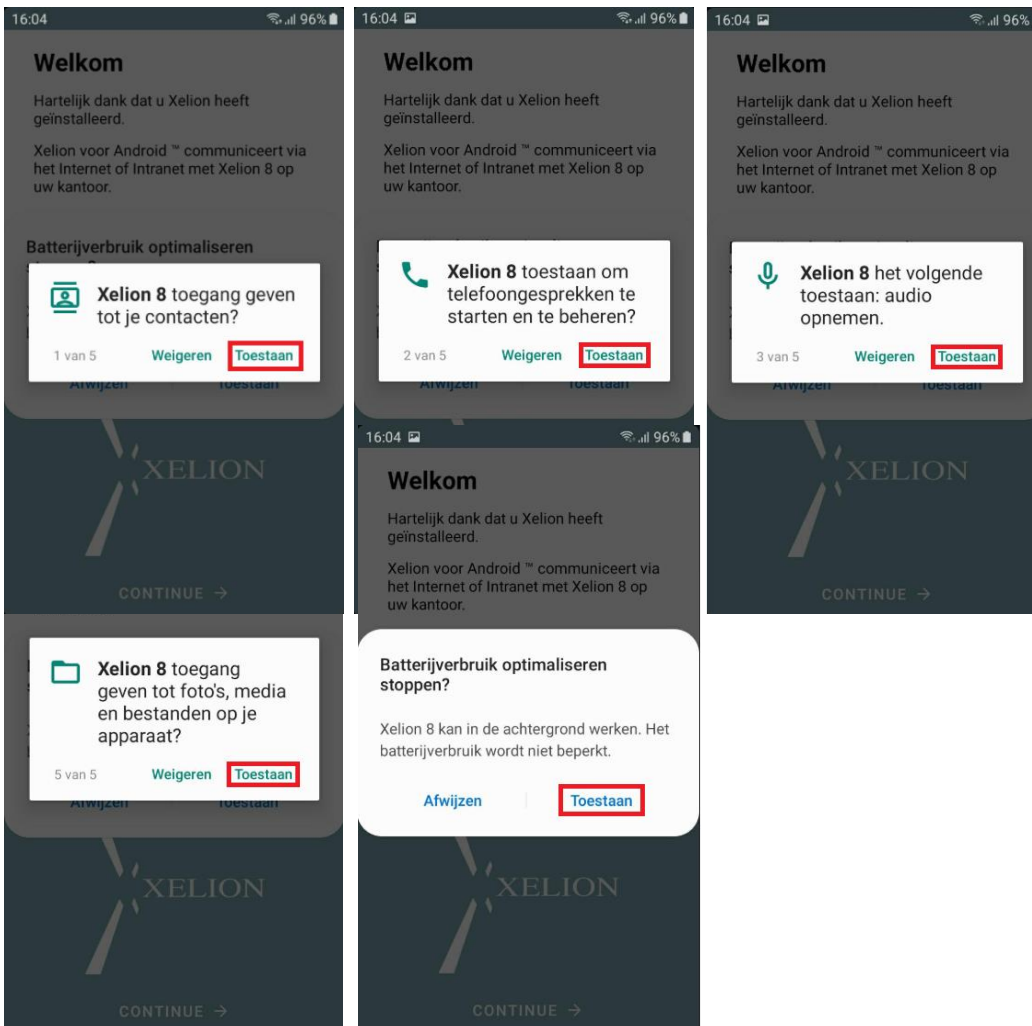


Xelion 8

Xelion B.V.

Installeren

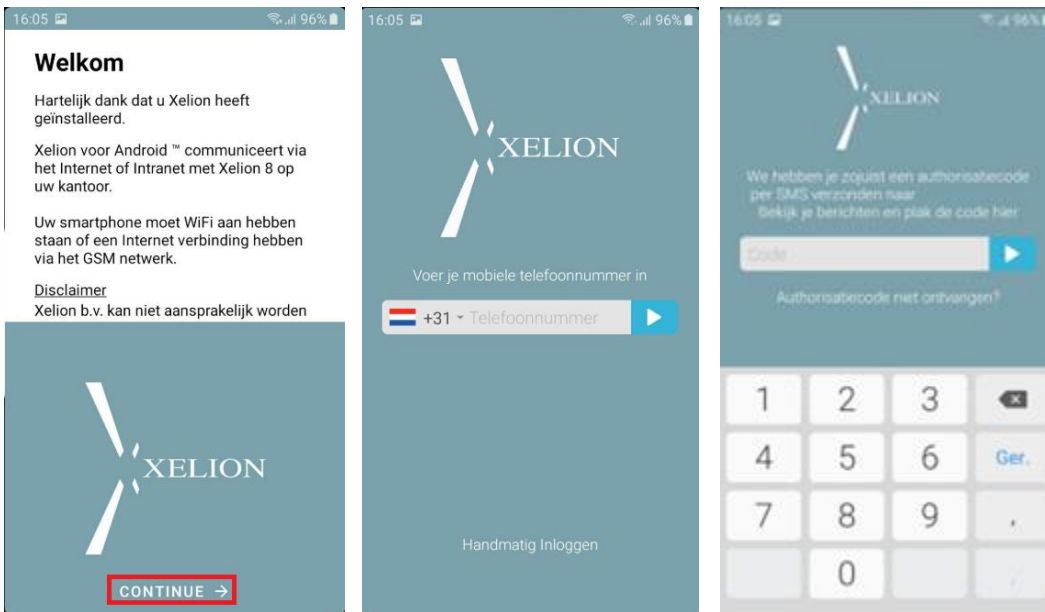
Start dan de Xelion 8 app op. De app zal u nu vragen om toegang te krijgen tot diverse onderdelen:



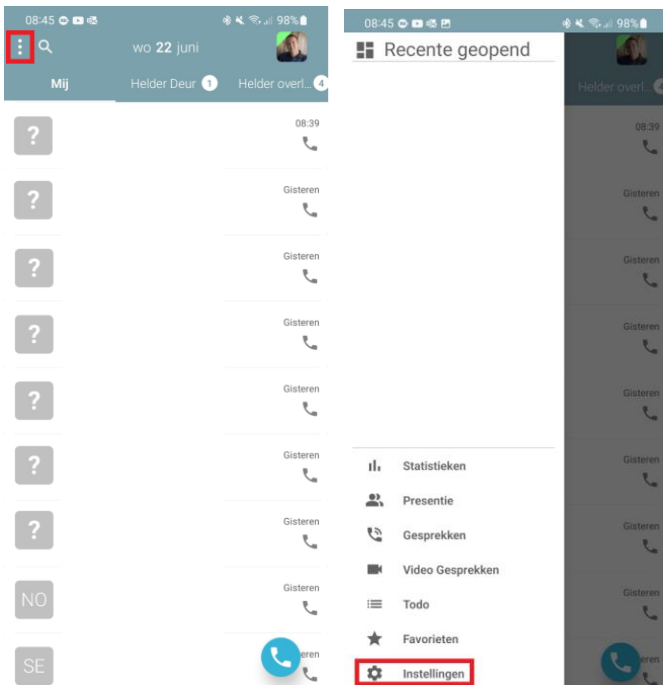
Foto's en Camera zijn niet verplicht en worden alleen gebruikt als u uw profielfoto binnen de app wil instellen of aanpassen.

De overige rechten zijn wel echt nodig om de Xelion 8 smartphone app goed te laten werken.

Daarna komt u in het welkomstscherm, hier drukt u op "continue" en komt u in het scherm om uw mobiele nummer in te geven, als u dit gedaan heeft drukt u op het pijltje. U ontvangt dat een sms met code zodat wij zeker weten dat dit uw nummer is en dan zal de Xelion app worden ingelogd.

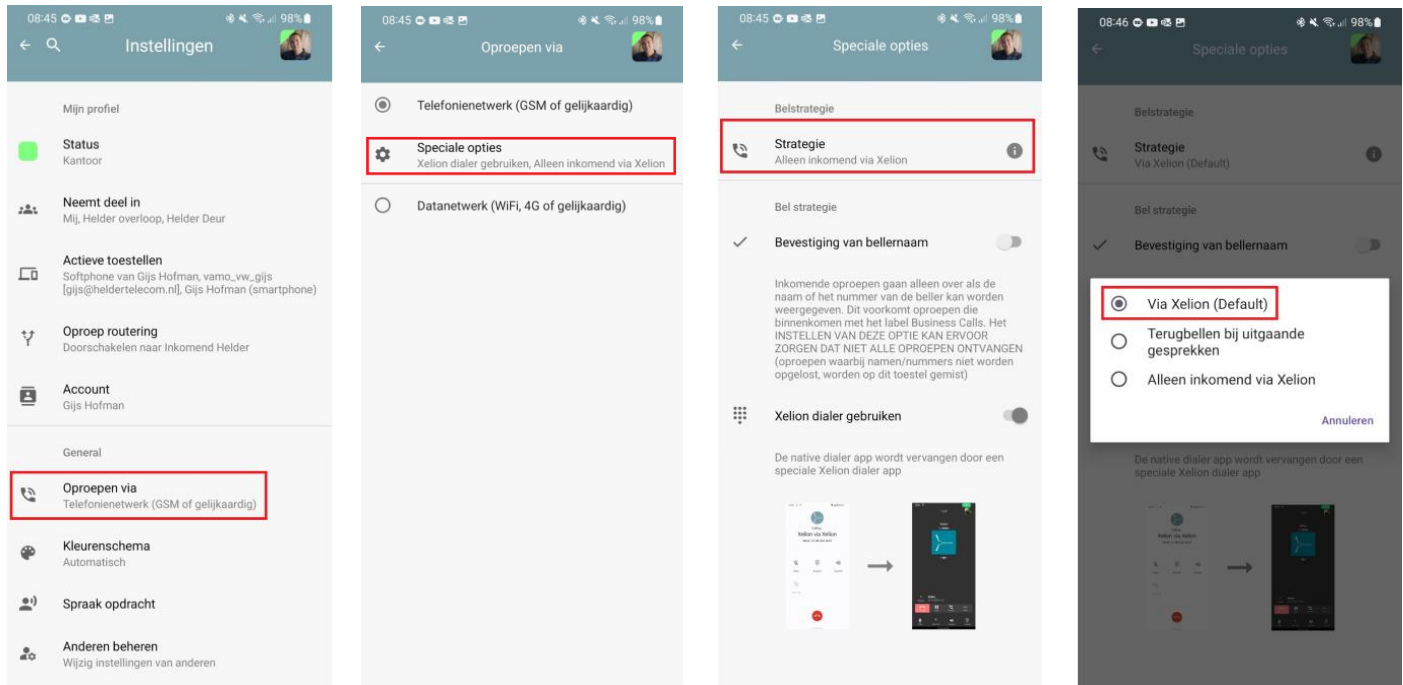


Bovenin het scherm ziet u de beschikbaarheid, datum en tijd.



Ga nu naar **de 3 puntjes linksboven** om de onze standaard instelling over te nemen.

Neem de instellingen zoals u hieronder ziet over op uw toestel.



Nummerweergave geeft u de mogelijkheid om te switchen tussen het standaard kantoornummer (hoofdnummer) of anoniem / uw eigen doorkiesnummer (mits toegestaan).

De Xelion 8 app is nu gereed om te gebruiken. Zorg ervoor dat uw status op beschikbaar staat voor bereikbaarheid. De Xelion 8 app is gekoppeld aan uw Softphone op uw computer. Indien u uzelf in de Xelion7 app op "niet beschikbaar zet" zal dit ook in de Softphone worden aangepast.

Bel strategie bepaald hoe uw GSM wordt gekoppeld:

- Alleen inkomend via Xelion: u belt uit via uw simkaart met uw 06 nummer.
- Terugbellen bij uitgaande gesprekken: u wordt gebeld door de Xelion.
En dient eerst aan te nemen voordat Xelion het gebelde nummer gaat bellen.
- **Via Xelion (Default):** u belt een (niet gecommuniceerd) nummer op de Xelion centrale en wordt daarna door de Xelion centrale doorgeschakeld naar de eindbestemming. Dit is onze standaard.